＜ベネアカウントの登録手順＞

仮登録なので注意！

1

京セラ健康保険組合HPの「はじめてログイン(初回認証)される方」をクリックし、初回認証画面にアクセスします。

※既にベネアカウントを作成済みの方は、「ログイン(初回認証)がお済みの方」をクリックして、ログインしてください。

▲京セラHPはこちら

2

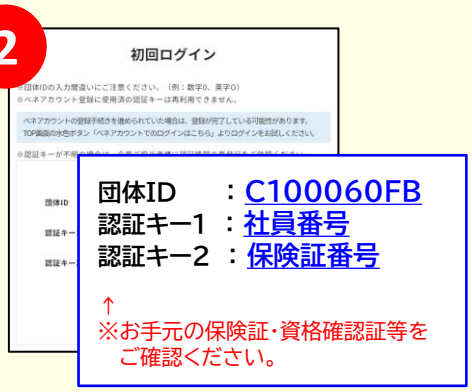

団体IDと認証キー1・2を入力し、『ログイン』をクリックします。
※認証キー2の入力にご注意ください。

3

今後IDとして使用したいメールアドレス、または携帯電話番号・パスワードを入力し、『新規登録』をクリックします。
規約へ同意すると、ベネアカウントの仮登録が完了します。

4-1 メールアドレスをIDにする場合

登録したメールアドレス宛にアカウント登録案内メールが届きます。

※件名：[ベネワン・プラットフォーム]アカウント登録案内メール

メール記載のURLにアクセスし、③で登録したアドレスとパスワードを入力します。

4-2 電話番号をIDにする場合



受領したSMSに記載の認証キーを入力ください。

5

表示された本人情報を確認の上、『上記を確認しました』にチェックを入れ、『登録』をクリックします。

ベネアカウント登録完了！

＜ベネワン健康アプリについて＞

歩数、体重、血圧に加え睡眠も記録できます

体重記録等、登録できているかを一目でチェックできます

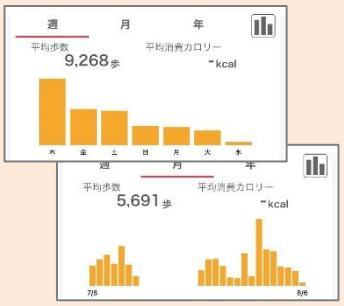

週単位、月単位、年単位の平均歩数が確認できます!

＜よくあるご質問＞

Q1.初回認証キーを入力しても、「ログインに失敗しました」とエラーが表示される。

⇒団体ID・認証キー1,2の入力に誤りがある可能性がございます。再度入力内容をご確認ください。

Q2.メールアドレスを仮登録後、登録したアドレスに登録案内メールが届かない。

⇒迷惑メール・URL付メールの拒否設定がされている場合がございます。迷惑メールフォルダをご確認ください。
また、ドメイン名「beneone-platform@benefit-one.co.jp」について、受信指定(許可)の設定をお願いいたします。

健康ポイントに関するお問合せ
メール：point.happylth-info@bohc.co.jp
TEL　：0800-919-7015(平日10時～18時・通話無料)